

ACCADEMIA DEL LEVANTE

Cisco Academy Partner
CompTIA Authorized Academy



LEARNING APPS – caratteristiche generali-
Prof. Piera Schiavone

WWW.ACCADEMIADELLEVANTE.ORG



LEARNINGAPPS

- Learningapps.org è una suite per creare e far creare ai nostri studenti attività interattive da inserire in percorsi didattici.
- Le attività possono essere incorporate in un sito, in un blog, in una raccolta di risorse web, oppure condivise mediante il link.
- Le Apps create **non rappresentano delle lezioni complete ma delle attività utili per integrarle.**



LEARNINGAPPS

- All'interno della suite possiamo utilizzare app prodotte da altri utenti, crearne di simili o crearne di nuove dai modelli disponibili.
- In ogni attività possono essere inseriti differenti contenuti multimediali: testo, testo a voce, immagini, video, file audio
- Le applicazioni della suite possono essere utilizzate liberamente ma, **per salvare le app create, è necessario creare un account, compilando tutti i campi del form di registrazione. La registrazione è gratuita**



- Le Apps pubblicate possono essere utilizzate direttamente on line o modificate per essere adattate alle proprie necessità. Per accedere alle numerose Apps create dagli altri utenti si può effettuare una ricerca per categoria o per parola chiave, digitandola nell'apposito campo di ricerca. Al termine di una ricerca, di qualsiasi tipo essa sia, è possibile utilizzare un filtro per limitare i risultati della ricerca a uno o più ordini di scuola.
- Con LearningApps il processo di creazione si svolge completamente on-line e le attività create sono ospitate sul sito con tutti i rischi che questo comporta: se un giorno il sito chiudesse, tutte le attività che contiene andrebbero perse, non è infatti possibile scaricarle in nessun formato.
- Per creare un'applicazione, è necessario innanzi tutto accedere al proprio account, cliccare sul pulsante e selezionare il tipo di attività **Crea App** che desideriamo far svolgere all'interno della vasta scelta di template presenti.



LearningApps.org



Impostazioni dell'Account: PIERA SCHIAVONE

Ricerca App

Cerca tra le App

Crea App

Le mie classi

Le mie App

Livello secondario I — La formazione e lo sviluppo professionale

Gradi:

Categoria

- Altre lingue
- Arte
- Astronomia
- Biologia
- Chimica
- Economia
- Filosofia
- Fisica
- Formazione professionale
- Francese
- Geografia
- Informatica
- Ingegneria
- Inglese
- Italiano
- Italiano come lingua straniera
- Latino
- Matematica
- Musica
- Opere
- Politica
- Psicologia
- Religione
- Russo
- Scienze
- Spagnolo
- Sport
- Storia
- Strumenti didattici
- Tedesco
- Tutte le categorie
- Uomo e ambiente



LearningApps.org



Impostazioni dell'Account: PIERA SCHIAVONE


Ricerca App

Cerca tra le App

Crea App

Le mie classi

Le mie App





- Quando si sceglie un template (scelta multipla, cruciverba, puzzle,) è possibile accedere ad alcuni esempi che possono tornarci molto utili. Infatti, il modo più semplice per creare una App è partire da un esercizio esistente, sfruttandone la struttura e quindi modificarlo per adattarlo alle nostre necessità.



Attribuzione elementi Cattura rettangolare

Esempio 1 Esempio 2 Esempio 3 ... Crea App nuova


Adjectives describing character (1)

positivo negativo

Compito
Sposta gli aggettivi nella sezione adatta: positivi e negativi
OK



- Dopo aver creato la App è possibile testarne il funzionamento cliccando sul pulsante **Mostra Anteprima** che è presente in fondo alla pagina.
- Per modificare ulteriormente l'attività, basterà selezionare il pulsante **Aggiorna di nuovo**
- per salvarla, cliccare su in basso a destra **Salva App**





- Si possono creare le classi

LearningApps.org

Impostazioni dell'Account: PIERA SCHIAVONE

Ricerca App | Cerca tra le App | Crea App | Le mie classi | Le mie App

Le mie classi

corso Accademia del Levante

Account Studente (0) | cartella di classe | statistica

Crea una nuova Classe: Crea la Classe

LearningApps.org

Impostazioni dell'Account: PIERA SCHIAVONE

Ricerca App | Cerca tra le App | Crea App | Le mie classi | Le mie App

Condividi le tue applicazioni con altri: [http://learningapps.org/user/piera schiaivone](http://learningapps.org/user/piera%20schiaivone)

+ | ITALIANO (0) | QUIZ (1)



Le mie classi:

corso Accademia del Levante (4)



- Create le classi, è il momento di popolarle con gli account dei nostri alunni, che possono essere creati direttamente dall'insegnante o in maniera autonoma dagli alunni stessi. In quest'ultimo caso, il docente può invitare l'alunno ad unirsi alla classe attraverso la funzione **Invita uno studente**.
- È possibile aggiungere altri alunni all'elenco anche in seguito, selezionando l'opzione Crea degli accounts studenti addizionali e stampare la lista degli account con le relative password. Dalla stessa schermata di visualizzazione della classe l'insegnante può controllare l'accesso alle attività da parte di ogni singolo studente, inviargli un messaggio, spostarlo in un'altra classe o eliminare l'account selezionato



[Crea App simili](#)

[Salva in Le mie App](#)

Su questa App

Valuta questa App: ☆☆☆☆☆ (0)

Publicato da: Antonio Lucicesare [✉](#)

Categoria: Italiano

Integrare e inviare l'App

[Report copyright o utilizzo inappropriato](#)

Link web:

Link a pieno schermo:

Incorpora:

[SCORM](#) [iBooks Author](#) [Developer Source](#)

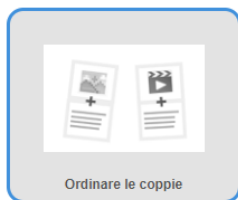




- Cliccando sul menù Le mie app si accede alla pagina di riepilogo di tutte le app create, selezionare quella che si intende condividere e scegliere la modalità più adatta alle nostre esigenze.
- Si può copiare il semplice link, un link che aprirà la app a schermo intero, il codice per incorporare la app in una pagina del nostro sito o in un post del blog, il QR Code (un'immagine che può essere letta da un apposito lettore e permette di collegarsi alla app).
- Più in basso si trovano anche le opzioni per generare un file SCORM da pubblicare in una piattaforma di eLearning o per inserire la app in un ebook creato con iBook Author.



LE VARIE APPS



Ordinare le coppie



Attribuzione elementi



Ordine cronologico



Ordine facile

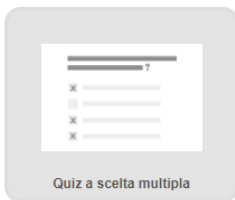
Cattura rettangolare



Risposta a testo libero



Ordine sulle immagini



Quiz a scelta multipla




Testo con lacune



App Matrix



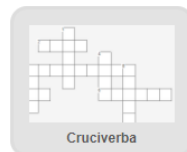
Audio/Video con inserimenti



"Il Milionario"



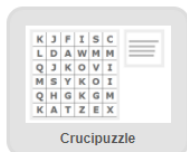
Puzzle da riordinare



Cruciverba



Ordinamento con cartina geografica



Crucipuzzle



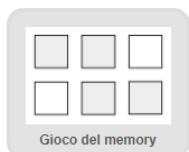
Dove si trova...?



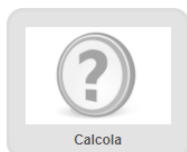
L'impiccato



Corsa di cavalli



Gioco del memory

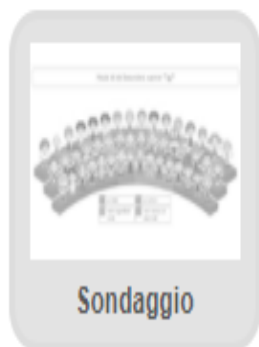


Calcola

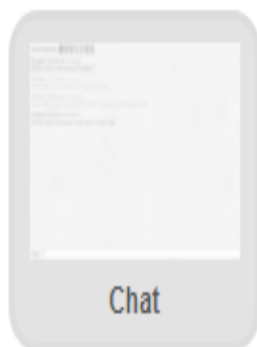


- Infine, più in basso, si trovano gli che possono essere utilizzati per creare sondaggi, avviare una chat, creare un calendario, un taccuino o una lavagna dove appuntare dei post-it.

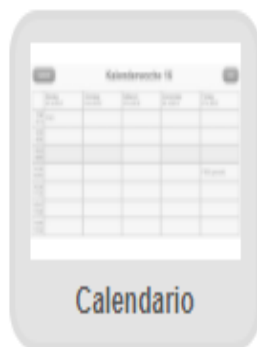
Strumenti



Sondaggio




Chat



Calendario



Taccuino



Post-it



PRO E CONTRO

- è utile per creare un archivio di esercizi da riproporre sistematicamente ogni anno
- I ragazzi lo possono usare anche senza registrarsi
- Prof e alunni trovano molto materiale da cui trarre spunto
- Se si chiede ai ragazzi di creare un esercizio è preferibile limitare il numero di quesiti (max 5)
- Ci vuole un po' di tempo per creare un esercizio particolare e originale in quanto bisogna prima disporre di tutto il materiale e poi inserirlo nel template scelto
- Si possono creare classi ma non conviene...



Suggerimenti per alunni

Di solito gli alunni dimenticano di :

- Dare un titolo all'esercizio (per cui quando lo condividono viene salvato senza nome)
- Scelgono il primo link di condivisione piuttosto che il secondo (che invece è preferibile in quanto a schermo intero)



ACCADEMIA DEL LEVANTE

La formazione certificata



Accademia del Levante

Cisco Academy Partner

CompTIA Authorized Academy

www.accademiadellevante.org

E-mail:

info@accademiadellevante.org

Skype:

accademia.del.levante

Recapiti Telefonici:

080 214 10 28; 080 522 78 19

Contatti Social:



p.schiavone@accademiadellevante.org